

17 Protocoles ABA : Guide d'Application pour la Thérapie de l'Autisme

Un guide complet et pratique conçu pour les professionnels de l'ABA, les thérapeutes et les familles travaillant avec des enfants autistes. Cette collection comprend des plans de traitement individualisés, des évaluations fonctionnelles du comportement, des scripts de séance et des guides de communication — le tout organisé et prêt à être mis en œuvre dans votre pratique quotidienne.



Ce qui rend ce guide essentiel

Application Pratique

Chaque protocole est conçu pour une utilisation immédiate lors des séances de thérapie. Pas d'abstractions théoriques, mais des étapes claires et actionnables que les thérapeutes et les familles peuvent mettre en œuvre sans délai.

Chaque protocole comprend des instructions détaillées, des supports visuels et des fiches de collecte de données pour suivre les progrès de manière efficace.

Approche Fondée sur des Preuves

Les 17 protocoles sont tous fondés sur les principes de l'Analyse Appliquée du Comportement (ABA), s'appuyant sur des décennies de recherche et de pratique clinique en intervention auprès des personnes autistes.

Vous y trouverez des stratégies validées par des études scientifiques rigoureuses et dont l'efficacité a été prouvée auprès de populations diverses.

À Qui Ce Guide S'Adresse

Professionnels de l'ABA

Analystes du comportement certifiés et thérapeutes à la recherche de protocoles structurés et fondés sur des preuves pour leur pratique quotidienne.

Familles

Parents et aidants souhaitant comprendre et soutenir la thérapie de leur enfant à domicile en toute confiance.

Équipes Éducatives

Enseignants et personnel scolaire mettant en œuvre des interventions comportementales en milieu scolaire.

An illustration on the left side of the page shows a woman with dark hair and a gentle smile looking down at a child's hands. The child is holding a white card with a brown silhouette of a person. On the table in front of them are several other similar cards, some with different icons like a heart and a cloud. The background is a soft, warm-toned wall with a framed picture.

Comprendre les Protocoles d'Analyse Appliquée du Comportement (ABA)

Les protocoles d'Analyse Appliquée du Comportement (ABA) sont des procédures systématiques conçues pour enseigner de nouvelles compétences et réduire les comportements problématiques chez les personnes atteintes de troubles du spectre de l'autisme (TSA). Chaque protocole décompose les compétences complexes en étapes gérables, rendant l'apprentissage accessible et mesurable.

Le fondement d'un travail d'ABA efficace repose sur la cohérence, la prise de décision basée sur les données et l'individualisation. Ces protocoles fournissent la structure nécessaire tout en restant suffisamment flexibles pour s'adapter aux besoins uniques, au style d'apprentissage et au contexte familial de chaque enfant.

Ce qui distingue ces 17 protocoles est leur orientation pratique. Ils incluent non seulement le "quoi" mais aussi le "comment" – offrant un langage spécifique à utiliser, les pièges courants à éviter et des stratégies de dépannage lorsque les progrès stagnent. Ce niveau de détail transforme la connaissance théorique en une pratique confiante et efficace.

Composantes Clés de Chaque Protocole

01

Objectifs Clairs

Chaque protocole débute par des objectifs spécifiques et mesurables, alignés sur les besoins individuels de l'enfant.

02

Procédures Étape par Étape

Des instructions détaillées vous guident avec clarté à travers chaque phase de l'implémentation.

03

Outils de Collecte de Données

Des systèmes de suivi intégrés permettent de mesurer les progrès et d'éclairer les décisions de traitement.

04

Guides de Dépannage

Des solutions pratiques pour les défis courants rencontrés lors de l'implémentation.

PTI : Plans de Traitement Individualisés

Le Plan de Traitement Individualisé (PTI) constitue le pilier d'une intervention ABA efficace. Ce cadre complet garantit que chaque enfant bénéficie d'un soutien ciblé, aligné sur ses forces, ses défis et ses objectifs de développement spécifiques.

L'élaboration d'un PTI efficace nécessite une évaluation minutieuse, une définition collaborative des objectifs avec les familles et une évaluation continue. Notre protocole PTI vous guide à travers la réalisation des évaluations initiales, l'identification des comportements cibles prioritaires, la sélection de stratégies d'enseignement appropriées et l'établissement de repères significatifs pour la réussite.

Le protocole comprend des modèles pour documenter les données de base, rédiger des objectifs observables et mesurables, sélectionner des interventions basées sur des preuves et planifier des bilans d'étape réguliers. Vous y trouverez également des stratégies pour impliquer les familles dans le processus de fixation des objectifs, garantissant que les priorités de traitement s'alignent sur ce qui est le plus important dans la vie quotidienne de l'enfant.

Le guide de mise en œuvre explique comment équilibrer les objectifs d'acquisition de compétences avec les objectifs de réduction des comportements, comment prioriser les besoins multiples et comment ajuster les plans lorsque les progrès sont plus rapides ou plus lents que prévu. Cela garantit que votre planification de traitement reste dynamique et réactive.

AFC : Évaluation Fonctionnelle du Comportement

Qu'est-ce que l'AFC ?

L'Évaluation Fonctionnelle du Comportement (AFC - Avaliação Funcional do Comportamento) est le processus systématique d'identification du but ou de la fonction que les comportements problématiques remplissent pour l'enfant.

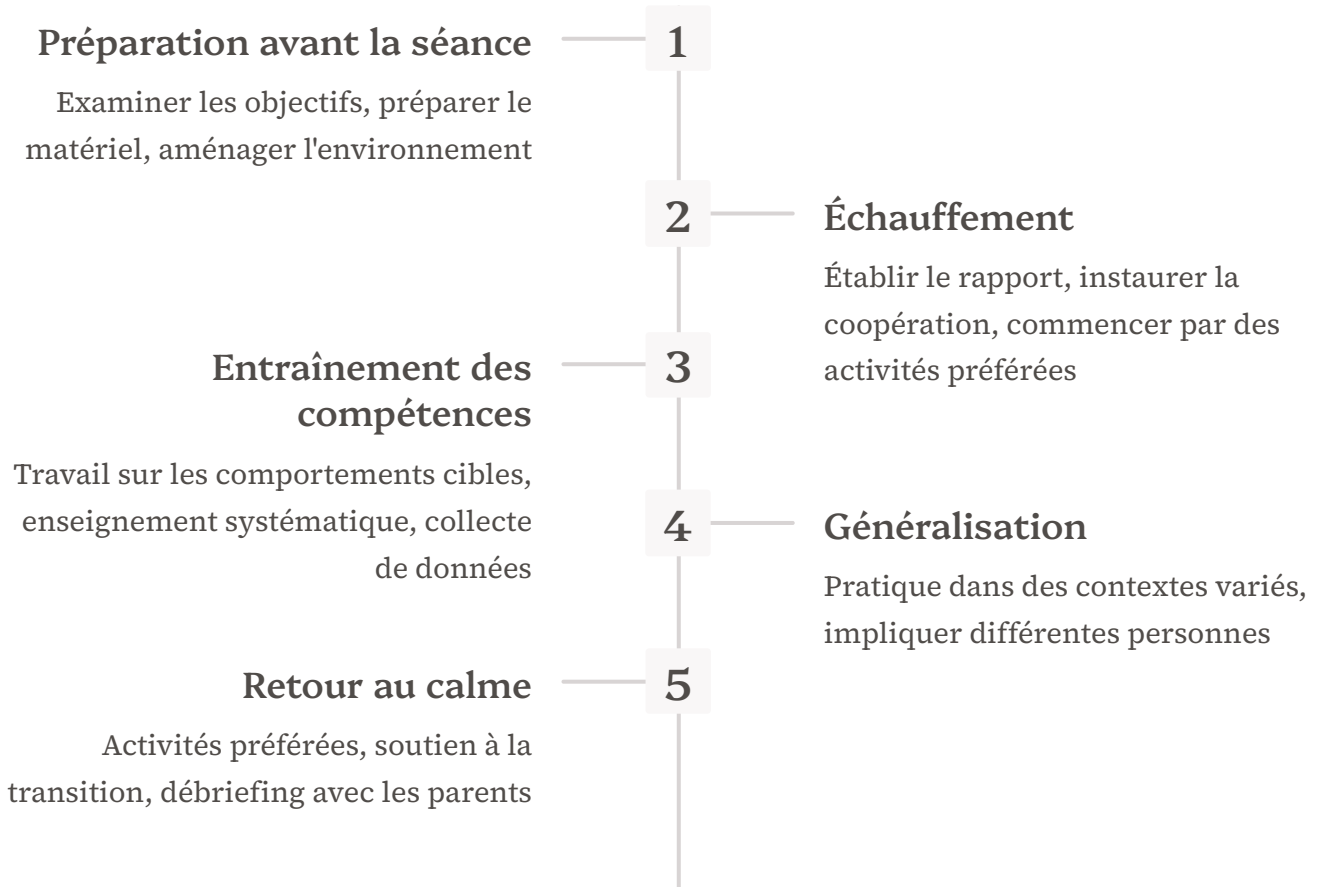
Comprendre le *pourquoi* un comportement se produit est essentiel pour élaborer des interventions efficaces.

Le Processus d'Évaluation

- Observation directe dans des contextes naturels
- Entretiens avec les parents/aidants et les enseignants
- Collecte de données ABC (Antécédent-Comportement-Conséquence)
- Développement d'hypothèses sur la fonction
- Planification des interventions basées sur la fonction

Notre protocole AFC fournit des formulaires d'observation détaillés, des questionnaires d'entretien, des feuilles de travail d'analyse de données et des arbres de décision pour vous guider de l'évaluation initiale à la conception de l'intervention. Vous apprendrez à identifier les quatre fonctions principales du comportement — la recherche d'attention, l'évitement/échappement, l'accès à des renforçateurs tangibles et le renforcement automatique — et à développer des interventions basées sur la fonction qui s'attaquent à la cause profonde plutôt que de simplement supprimer les symptômes.

Structure et Planification des Séances



Les séances d'ABA (Analyse Appliquée du Comportement) efficaces suivent une structure prévisible qui maximise l'apprentissage tout en maintenant la motivation et l'engagement de l'enfant. Nos protocoles de planification de séance vous aident à concevoir des séances qui équilibrent l'enseignement intensif et le jeu naturel, garantissant que les enfants restent motivés et que les parents comprennent les objectifs et les résultats de la journée.

Essentiels du guide de communication

Le développement de la communication est souvent la plus haute priorité pour les familles d'enfants autistes. Notre guide complet de communication couvre les stratégies de communication verbale et non-verbale, y compris les systèmes de communication alternative et augmentée (CAA) lorsque cela est approprié.

Le guide fournit des protocoles pour enseigner la demande, le commentaire, la réponse aux questions, le suivi d'instructions et l'engagement dans une conversation réciproque. Chaque protocole comprend une évaluation des compétences préalables, des procédures d'enseignement utilisant des stratégies d'incitation et d'estompage, ainsi que des activités de généralisation pour assurer le transfert des compétences au-delà du cadre thérapeutique.

Une attention particulière est accordée à l'entraînement à la communication fonctionnelle — enseigner aux enfants à communiquer leurs désirs et leurs besoins de manière efficace, ce qui réduit souvent considérablement les comportements problématiques qui servaient auparavant des fonctions communicatives. Vous trouverez des scripts détaillés pour enseigner les demandes de base comme "aide", "pause" et "encore", ainsi que des stratégies pour développer le vocabulaire et la complexité des phrases au fil du temps.

Pour les enfants ayant un langage verbal limité ou absent, le guide inclut des instructions étape par étape pour la mise en œuvre de systèmes d'échange d'images, de la langue des signes ou de dispositifs de CAA électroniques, garantissant à chaque enfant une voie vers une communication significative, quelle que soit sa capacité verbale.



La Collecte de Données Simplifiée

1

Enregistrement de la Fréquence

Permet de suivre le nombre d'occurrences d'un comportement pendant une période donnée – idéal pour les comportements discrets.

2

Enregistrement de la Durée

Mesure la durée d'un comportement – utile pour les crises de colère, l'engagement ou le temps de tâche.

3

Enregistrement par Intervalles

Observe si un comportement se produit pendant des intervalles spécifiques – efficace pour les comportements à haute fréquence.

La collecte de données est le cœur d'une pratique ABA (Analyse Appliquée du Comportement) efficace, mais elle ne doit pas être accablante. Chaque protocole comprend des feuilles de données simplifiées conçues pour un enregistrement rapide et précis pendant les sessions. Vous apprendrez quelle méthode de collecte de données convient le mieux à différents types de comportements et comment analyser les données pour prendre des décisions de traitement éclairées.

Stratégies de Renforcement

Comprendre et utiliser efficacement le renforcement est fondamental pour le succès de l'ABA. Nos protocoles offrent des conseils complets sur l'identification des renforçateurs individualisés, la mise en œuvre de programmes de renforcement et l'estompage du renforcement à mesure que les compétences sont établies.

Trouver ce qui fonctionne

Tous les enfants ne trouvent pas les mêmes choses gratifiantes. Le guide comprend des protocoles d'évaluation des préférences pour identifier systématiquement ce qui motive chaque enfant — jouets, activités, expériences sensorielles, interaction sociale ou objets tangibles.

Des sections spéciales abordent les défis courants tels que la satiété (lorsqu'un renforçateur perd son pouvoir), comment utiliser efficacement les économies de jetons et les stratégies de transition des récompenses tangibles vers des renforçateurs plus naturels comme les éloges et la satisfaction intrinsèque. Vous trouverez également des lignes directrices éthiques pour garantir que les stratégies de renforcement respectent la dignité de l'enfant tout en motivant efficacement le changement de comportement.

Mise en œuvre Stratégique

Apprenez quand utiliser le renforcement continu par rapport aux programmes intermittents, comment vous associer au renforcement pour établir un rapport, et comment augmenter progressivement les attentes tout en maintenant la motivation.

Aperçu des Procédures d'Enseignement



Entraînement par Essais Discrets (Discrete Trial Training - DTT)

Format d'enseignement structuré décomposant les compétences en petites unités enseignables avec un début et une fin clairs.



Enseignement en Milieu Naturel (Natural Environment Teaching - NET)

Apprentissage intégré aux routines et activités naturelles, suivant les intérêts et la motivation de l'enfant.



Enseignement Incident (Incidental Teaching)

Saisir les opportunités qui se présentent naturellement pour enseigner et renforcer les compétences ciblées tout au long de la journée.

Techniques d'incitation et d'estompage

Les incitations (prompts) sont des supports temporaires qui aident les enfants à répondre correctement lors de l'apprentissage de nouvelles compétences. L'art d'une analyse appliquée du comportement (ABA) efficace consiste à savoir quelle incitation utiliser et, tout aussi important, comment estomper systématiquement ces incitations afin que les enfants puissent effectuer les compétences de manière autonome.



Guidage Physique

Aide main-sur-main, progressivement réduite



Modélisation

Démonstration du comportement souhaité



Incitations Verbales

Instructions ou indices progressivement estompés



Indices Visuels

Images ou gestes favorisant l'autonomie

Nos protocoles détaillent la hiérarchie des incitations — du plus intrusif au moins intrusif — et fournissent des règles décisionnelles pour savoir quand monter ou descendre dans cette hiérarchie. Vous apprendrez les techniques d'apprentissage sans erreur (errorless learning) qui minimisent la frustration, les stratégies d'incitation du plus au moins (most-to-least prompting) pour renforcer la confiance, et les approches du moins au plus (least-to-most prompting) pour favoriser l'autonomie. Des exemples détaillés montrent des séquences d'incitation pour des objectifs d'enseignement courants comme l'imitation, les étiquettes réceptives et les routines en plusieurs étapes.

Généralisation et Maintien

Une compétence n'est véritablement acquise que lorsqu'elle peut être exécutée dans divers contextes, avec différentes personnes et au fil du temps sans intervention continue. La généralisation et le maintien sont des composantes essentielles, mais souvent négligées, de la programmation en ABA.

Nos protocoles proposent des approches systématiques pour programmer la généralisation dès le départ, plutôt que de la considérer comme une réflexion après coup. Vous apprendrez à varier les supports pédagogiques, à utiliser de multiples exemples, à impliquer différents enseignants et membres de la famille, et à pratiquer les compétences dans des environnements divers — de la salle de thérapie à la maison, à l'école et aux milieux communautaires.

Stratégies de Généralisation

- Varier le matériel pédagogique et les exemples
- Alternier les instructeurs et les partenaires de communication
- Pratiquer dans des contextes multiples
- Intégrer des conséquences naturelles
- Utiliser la programmation par cas généralisé

Planification du Maintien

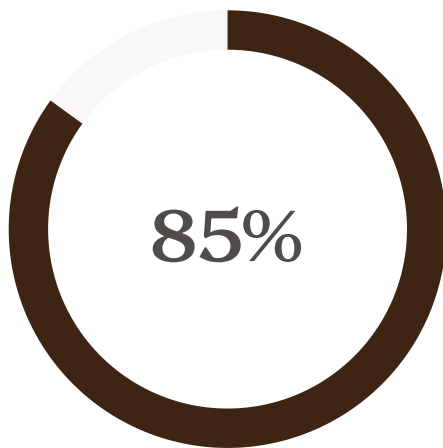
- Planifier des sondages périodiques après la maîtrise
- Planifier le renforcement naturel
- Créer des opportunités de pratique
- Impliquer les familles dans le soutien des compétences
- Passer de la phase intensive à la phase de suivi

Les protocoles de maintien vous guident dans la transition de l'enseignement intensif à un suivi périodique, l'établissement de contingences de renforcement naturel et l'implication des familles dans la pratique continue des compétences. Vous trouverez également des stratégies de dépannage lorsque les compétences précédemment maîtrisées commencent à se détériorer.

Suivi des Progrès et Représentation Graphique

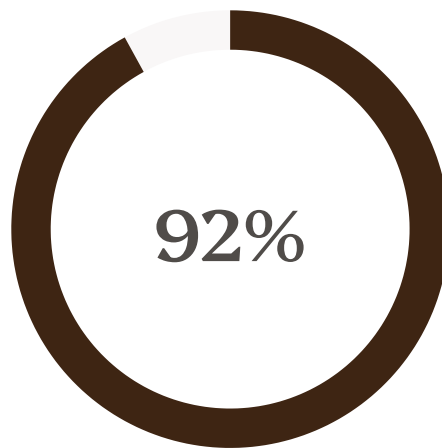
Les représentations visuelles des progrès aident les thérapeutes à prendre des décisions basées sur les données, à communiquer efficacement avec les familles et les membres de l'équipe, et à célébrer les réussites. Notre guide comprend des modèles pour divers types de graphiques : des graphiques linéaires pour montrer les tendances au fil du temps, des graphiques à barres pour comparer différentes conditions, et des enregistrements cumulatifs pour l'acquisition totale des compétences.

Vous apprendrez à définir des échelles graphiques appropriées, à ajouter des lignes de changement de phase pour marquer les modifications d'intervention, à calculer des lignes de tendance pour prédire les progrès futurs et à interpréter la variabilité des données. Une attention particulière est accordée à l'enseignement aux familles de la lecture et de la compréhension des graphiques, les rendant ainsi des participants actifs dans le suivi des progrès de leur enfant.



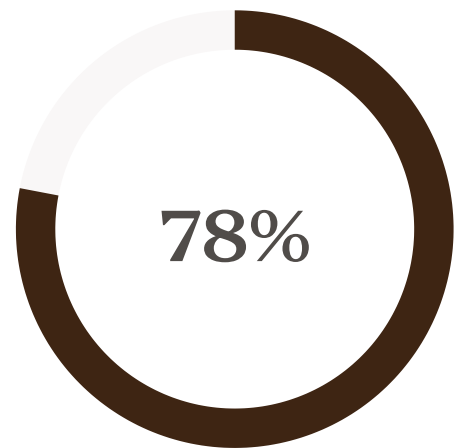
Taux de Maîtrise des Compétences

Acquisition moyenne à travers les protocoles mis en œuvre



Satisfaction des Familles

Parents déclarant une confiance dans le soutien des compétences



Succès de la Généralisation

Compétences maintenues dans des environnements naturels

Bonus 1 : Scripts pour les comportements-défis

Les comportements-défis – agression, auto-mutilation, destruction de biens, fugue – nécessitent des réponses immédiates et efficaces qui priorisent la sécurité tout en enseignant des alternatives appropriées. Cette section bonus fournit des scripts et des arbres de décision prêts à l'emploi pour réagir aux comportements-défis les plus courants rencontrés en thérapie de l'autisme.

Chaque script suit un format cohérent : des stratégies antécédentes pour prévenir le comportement, des réponses sur le vif qui maintiennent la sécurité et évitent le renforcement, et des procédures d'enseignement pour les comportements de remplacement fonctionnellement équivalents. Vous y trouverez un langage spécifique à utiliser, des considérations sur la gestion physique lorsque nécessaire, et des protocoles de débriefing après les situations de crise.

Les scripts abordent les comportements maintenus par différentes fonctions – une agression visant à attirer l'attention exige des réponses différentes d'une crise de colère maintenue par l'évitement. Vous apprendrez à évaluer rapidement la fonction sur le moment et à ajuster votre réponse en conséquence, augmentant ainsi la probabilité d'un changement de comportement à long terme plutôt qu'une simple conformité à court terme.

La planification de la sécurité est abordée en profondeur, y compris les protocoles pour savoir quand demander un soutien supplémentaire, les exigences de documentation après des incidents comportementaux, et les stratégies d'auto-soin pour les thérapeutes travaillant avec des comportements de haute intensité. L'accent reste mis sur le maintien des relations thérapeutiques tout en assurant la sécurité de tous.

Comportements Problématiques

Courants Abordés

Agressivité et Coups

Protocoles de réponse immédiate, enseignement du toucher doux et alternatives de communication pour exprimer la frustration.

Comportements d'Auto-mutilation (CAM)

Réponses axées sur la sécurité, lignes directrices pour l'évaluation fonctionnelle et enseignement de compétences de remplacement.

Crises de Colère et Effondrements

Stratégies de prévention, techniques de désescalade et enseignement des compétences de régulation émotionnelle.

Éloignement et Errance

Modifications environnementales, enseignement de "reste avec moi" et protocoles de sécurité.

Destruction de Biens

Enseignement de l'utilisation appropriée des objets, demande d'aide et développement de la tolérance.

Non-Conformité

Distinction entre les déficits de compétences et les problèmes de motivation, développement de l'élan de conformité.

Stratégies de Désescalade



Reconnaître les Signes Précurseurs

Tension corporelle, changements de voix, agitation ou autres signaux individuels indiquant le début d'une escalade.



Réduire les Demandes et la Stimulation

Créer un environnement calme, baisser le ton de la voix, éloigner les spectateurs, diminuer les stimuli sensoriels.



Offrir des Choix et du Contrôle

Proposer des alternatives acceptables, respecter les préférences, donner de l'espace si nécessaire.



Utiliser un Langage Calme et Clair

Phrases courtes, ton neutre, valider les émotions sans renforcer le comportement inadapté.



Mettre en Œuvre des Stratégies d'Adaptation

Respiration profonde, outils sensoriels, pauses motrices ou autres techniques d'apaisement individualisées.

Bonus 2 : Enseigner les Compétences Sociales

Les défis sociaux sont une caractéristique fondamentale de l'autisme, mais les compétences sociales peuvent tout à fait être enseignées systématiquement en utilisant les principes de l'ABA. Cette section bonus fournit des protocoles complets pour enseigner tout, de l'attention conjointe de base à la prise de perspective complexe et aux compétences d'amitié.

Le programme de compétences sociales est organisé de manière développementale, commençant par des compétences fondamentales comme répondre à son nom, établir un contact visuel et des tours de rôle simples, puis progressant vers des compétences de plus en plus complexes comme initier des interactions, maintenir des conversations, comprendre les signaux non verbaux et gérer les relations entre pairs.

Compétences Sociales Préliminaires

- Répondre à son nom et aux salutations
- Attention conjointe et focus partagé
- Imitation des pairs
- Tours de rôle simples dans le jeu
- Demander à rejoindre des activités

Compétences Sociales Avancées

- Initier et maintenir des conversations
- Lire les expressions faciales et le langage corporel
- Comprendre les perspectives et les émotions
- Résolution de conflits et compromis
- Développer et maintenir des amitiés

Chaque protocole comprend des outils d'évaluation pour déterminer le niveau de compétence actuel, des activités d'enseignement structurées avec des scripts et des supports visuels, des activités de généralisation impliquant des pairs typiques, et des stratégies pour les parents afin de soutenir la pratique des compétences sociales dans des contextes naturels. Un accent particulier est mis sur l'enseignement de compétences qui amélioreront réellement la qualité de vie et l'inclusion sociale.

Formats d'enseignement des compétences sociales



Modélisation Vidéo

Les enfants regardent des vidéos de comportements sociaux ciblés exécutés correctement, puis pratiquent le même comportement avec soutien et renforcement.



Jeux de Rôle

Pratique structurée de scénarios sociaux dans un environnement sûr avant de les tenter dans des situations réelles.



Histoires Sociales

Courts récits décrivant des situations sociales et des réponses appropriées, individualisés selon les besoins de l'enfant.



Enseignement par les Pairs

Formation de pairs typiques pour soutenir et renforcer la pratique des compétences sociales dans des environnements naturels.

Développer les Compétences Amicales

Passer de l'interaction sociale de base à une amitié authentique nécessite l'enseignement d'un ensemble de compétences sophistiquées. Notre protocole d'amitié aborde le partage d'intérêts, la mémorisation d'informations personnelles sur les amis, l'initiation de contacts sociaux en dehors des contextes structurés, l'offre d'aide et de soutien, la résolution de conflits sans médiation adulte, et le maintien des amitiés au fil du temps.

Le protocole reconnaît que l'amitié se manifeste différemment pour chaque enfant et respecte les préférences individuelles concernant l'intensité de l'interaction sociale. Certains enfants autistes s'épanouissent avec un ami proche ; d'autres préfèrent des connaissances occasionnelles avec de nombreux pairs. L'objectif est une connexion sociale significative selon les termes de l'enfant, et non une conformité forcée aux normes sociales neurotypiques.

Les activités pratiques comprennent les fiches d'amitié (documentant les préférences et intérêts des amis), des amorces de conversation, des conseils pour offrir des cadeaux lors d'occasions spéciales, l'étiquette de la communication numérique, et des stratégies pour gérer le rejet social ou l'intimidation. Les parents apprennent à faciliter les amitiés sans les sur-gérer, créant des opportunités de connexion sociale tout en permettant aux enfants de naviguer dans les relations avec une indépendance croissante.

Bonus 3 : Formation à l'autonomie et aux soins personnels

L'autonomie dans les compétences de la vie quotidienne améliore considérablement la qualité de vie des personnes autistes et réduit la charge des aidants. Cette section bonus fournit des protocoles d'analyse des tâches pour l'enseignement des compétences essentielles en matière de soins personnels et de vie domestique.

1

Apprentissage de la propreté

Protocole complet d'apprentissage de la propreté incluant l'évaluation des prérequis, l'apprentissage diurne, l'apprentissage nocturne et le développement de l'autonomie.

2

Routines d'hygiène

Lavage des mains, brossage des dents, bain, soins capillaires et compétences de toilettage décomposés en étapes enseignables.

3

Habillement

Sélection des vêtements, enfilage et retrait des vêtements, attaches (boutons, fermetures éclair) et choix de tenues adaptées à la météo.

4

Compétences de repas

Utilisation des ustensiles, préparation des aliments, bonnes manières à table et élargissement du répertoire alimentaire.

5

Tâches ménagères

Faire le lit, nettoyer la chambre, lessive, vaisselle et accomplissement des tâches adaptées à l'âge.

Approche par Analyse de Tâche

L'enseignement de compétences complexes en matière d'autonomie nécessite de les décomposer en petites étapes gérables grâce à l'analyse de tâche. Chaque protocole d'autonomie comprend des analyses de tâche complètes avec généralement 8 à 15 étapes, bien que vous apprendrez également à mener vos propres analyses de tâche pour les compétences non couvertes.

Le guide présente plusieurs méthodes d'enseignement : l'enchaînement avant (enseigner la première étape en premier), l'enchaînement arrière (enseigner la dernière étape en premier, souvent plus motivant car l'enfant achève toute la tâche), et la présentation de tâche complète (enseigner toutes les étapes simultanément avec des niveaux d'incitation variés).

Enchaînement Avant

Enseigner l'étape 1 jusqu'à l'indépendance, puis l'étape 2, en continuant à travers la chaîne.

Idéal pour : Les compétences où les premières étapes procurent un élan naturel.

Enchaînement Arrière

Compléter toutes les étapes sauf la dernière. Enseigner la dernière étape en premier, puis ajouter l'avant-dernière, en travaillant à reculons.

Idéal pour : Les compétences où l'achèvement est naturellement renforçant (propreté, habillage).

Les supports visuels font partie intégrante de l'entraînement à l'autonomie. Les protocoles incluent des modèles pour créer des plannings visuels, des séquences photo et des modèles vidéo qui soutiennent l'indépendance. Les enfants apprennent à suivre ces supports avec une diminution progressive des incitations de l'adulte, construisant ainsi une véritable autonomie.

Sélectivité Alimentaire et Repas

De nombreux enfants autistes présentent des habitudes alimentaires sélectives qui préoccupent les familles et peuvent potentiellement affecter leur nutrition. Le protocole de repas aborde la sélectivité alimentaire en utilisant la désensibilisation systématique, les procédures de façonnage et le renforcement positif, plutôt que des approches coercitives ou basées sur la punition.

L'approche commence par une évaluation complète du répertoire alimentaire actuel, des préférences sensorielles et des comportements pendant les repas. À partir de là, vous mettrez en œuvre des hiérarchies d'exposition graduelle – peut-être en commençant par tolérer un nouvel aliment dans l'assiette, puis en le touchant, en le sentant, en le léchant, et finalement en prenant de petites bouchées. Chaque étape est renforcée avant de progresser.

Les protocoles abordent également les comportements problématiques pendant les repas, tels que le refus de nourriture, le fait de quitter la table ou de jeter de la nourriture. Les principes de l'évaluation fonctionnelle guident l'intervention : l'enfant cherche-t-il à échapper à des aliments non préférés, à attirer l'attention ou à exprimer un inconfort sensoriel ? Les stratégies basées sur la fonction garantissent un succès à long terme.

Le coaching parental est essentiel au succès des repas. Les familles apprennent à structurer les repas, à offrir des choix appropriés, à éviter les luttes de pouvoir et à célébrer les petites victoires. L'objectif est d'élargir le répertoire alimentaire tout en maintenant des expériences de repas positives et des relations familiales saines.

Bonus 4 : Formation et collaboration avec les parents

Les parents sont les personnes les plus importantes dans la vie de leur enfant et les membres les plus précieux de l'équipe d'intervention. Cette section bonus offre un guide complet pour la formation, le soutien et la collaboration avec les familles tout au long du processus de traitement.

Orientation initiale des parents

Présenter les principes de l'ABA (Analyse Appliquée du Comportement), expliquer la collecte de données, établir des attentes réalistes et instaurer des relations de collaboration dès le début.

Communication continue

Résumés de séance, mises à jour des progrès, devoirs pratiques à la maison et soutien pour la résolution de problèmes entre les séances.

Formation aux compétences

Enseigner aux parents comment mettre en œuvre les protocoles, utiliser le renforcement de manière efficace, collecter des données et généraliser les compétences dans les routines quotidiennes.

Soutien émotionnel

Reconnaître les défis, célébrer les progrès, connecter les familles avec des ressources et des réseaux de soutien.



Formation des parents à l'enseignement

L'objectif ultime est de doter les parents des compétences nécessaires pour soutenir le développement de leur enfant dans la vie quotidienne, et pas seulement pendant les séances de thérapie formelles. Les protocoles de formation des parents utilisent une approche systématique : expliquer le principe, modéliser la technique, faire pratiquer les parents avec feedback, et fournir un accompagnement continu pendant qu'ils mettent en œuvre à la maison.

Les modules de formation couvrent les techniques fondamentales de l'ABA que les parents utiliseront le plus fréquemment : la guidance et l'estompage, la dispensation du renforcement, l'enseignement en milieux naturels, la gestion des comportements problématiques et la collecte de données simples. Chaque module comprend des supports pédagogiques adaptés aux parents, des scénarios de pratique et des guides de dépannage pour les défis courants de mise en œuvre.

Ce que les parents apprennent

- Identifier et utiliser des renforçateurs efficaces
- Fournir des instructions claires et cohérentes
- Décomposer les compétences en étapes enseignables
- Utiliser la guidance et l'estompage de l'aide de manière appropriée
- Prévenir et répondre aux comportements problématiques
- Créer des opportunités d'apprentissage dans les routines quotidiennes

Comment la formation se déroule

- Instruction directe avec supports visuels
- Démonstration et modélisation
- Pratique guidée avec feedback
- Revue vidéo de la mise en œuvre à domicile
- Protocoles écrits et guides de référence rapide
- Soutien continu et résolution de problèmes

Une attention particulière est accordée au soutien des structures familiales diverses, des valeurs culturelles et des circonstances de vie. La formation est adaptée aux priorités de la famille, au temps disponible et aux niveaux de stress, garantissant que les recommandations sont réalisables et durables.

Établir des routines à la maison

Les compétences acquises en thérapie doivent être transférées à la maison et dans la communauté pour avoir un impact significatif. La section de collaboration parentale comprend des directives spécifiques pour intégrer l'enseignement dans les routines quotidiennes – les routines matinales, les repas, l'heure du bain, le coucher et les transitions.

Plutôt que d'ajouter du « temps de thérapie » à des emplois du temps familiaux déjà chargés, les parents apprennent à transformer les routines existantes en opportunités d'apprentissage. S'habiller devient une occasion de pratiquer le séquençage et l'autonomie. Les courses offrent des opportunités de faire des demandes, de faire des choix et de tolérer l'attente. Les routines du coucher peuvent intégrer la communication, le suivi des instructions et la régulation émotionnelle.

Les supports visuels sont cruciaux pour le succès à la maison. Le guide comprend des modèles pour créer des emplois du temps visuels à domicile, des tableaux « d'abord, puis » (first-then boards), des tableaux de choix et des histoires sociales abordant des situations spécifiques à la maison. Les parents apprennent à fabriquer ces supports, à les mettre en œuvre de manière cohérente et à les estomper (fade) à mesure que les enfants intériorisent les routines.



Routine matinale

Réveil, salle de bain, habillage, petit-déjeuner, préparation de la journée

Après l'école

Collation, devoirs/activités, jeu libre, pratique thérapeutique

Routine du soir

Dîner, temps en famille, bain, préparation au coucher, sommeil

Gérer les préoccupations des parents

Travailler avec les familles implique d'aborder leurs préoccupations, leurs questions et leurs craintes avec empathie et des informations fondées sur des preuves. La section de conseils aux parents comprend des scripts et des stratégies pour discuter des préoccupations courantes qui surgissent pendant l'intervention pour l'autisme.

“

"Mon enfant parlera-t-il un jour ?"

Aborder honnêtement le pronostic de communication tout en maintenant l'espoir, en discutant des options de communication alternatives et en soulignant l'importance de toutes les modalités de communication.

”

“

"Est-ce que je fais quelque chose de mal ?"

Rassurer les parents sur le fait que l'autisme n'est pas causé par l'éducation, tout en leur fournissant des stratégies qui aident réellement leur enfant à apprendre et à se développer.

”

“

"Combien de temps durera la thérapie ?"

Établir des échéanciers réalistes, expliquer que l'intervention n'est pas une solution rapide et célébrer les progrès progressifs tout au long du parcours.

”

Vous trouverez également des conseils pour les conversations difficiles – lorsque les progrès sont plus lents que prévu, lorsque les parents ne sont pas d'accord avec les recommandations de traitement, lorsque le stress familial a un impact sur la mise en œuvre, ou lorsque des transitions de services sont nécessaires. L'approche met l'accent sur le partenariat, le respect de l'autonomie familiale et le maintien des relations thérapeutiques même face aux défis.

Implémentation des Protocoles : Premiers Pas

Avec 17 protocoles complets et 4 sections bonus, il peut être difficile de savoir par où commencer. Cette dernière section vous offre une feuille de route claire pour l'implémentation, vous aidant à prioriser, organiser et appliquer systématiquement ces outils dans votre pratique.

01

Évaluation Approfondie

Commencez par une évaluation approfondie des compétences actuelles, des comportements-défis et des priorités familiales en utilisant les protocoles AFC (Analyse Fonctionnelle de la Communication) et PTI (Programme de Formation et d'Intervention pour les Parents).

03

Choix des Protocoles

Choisissez les protocoles spécifiques alignés avec les objectifs identifiés, en vous assurant d'avoir des procédures claires pour chaque comportement ciblé.

05

Implémentation Systématique

Implémentez les protocoles avec fidélité, collectez des données continues et prenez des décisions basées sur ces données pour les modifications du traitement.

02

Sélection des Objectifs

Collaborez avec les familles pour identifier 3 à 5 objectifs prioritaires dans les domaines de compétences, en équilibrant l'acquisition de compétences et la réduction des comportements-défis.

04

Collecte de Données de Base

Recueillez des données de base sur toutes les cibles avant le début de l'intervention, afin d'établir un point de comparaison pour mesurer les progrès.

06

Révision Régulière

Examinez les progrès chaque mois, célébrez les réussites, ajustez les objectifs si nécessaire, et maintenez l'engagement familial tout au long du processus.

Votre Parcours Vers une Pratique Sûre et Efficace

Ces 17 protocoles d'ABA, complétés par une planification de traitement individualisée, une évaluation fonctionnelle, des guides de séance, des stratégies de communication et quatre sections bonus exhaustives, vous fournissent tout ce dont vous avez besoin pour offrir une intervention de haute qualité, fondée sur des preuves, pour les enfants autistes et leurs familles.

Que vous soyez un professionnel expérimenté de l'ABA cherchant à systématiser votre pratique, un nouveau thérapeute développant vos compétences cliniques, ou un parent souhaitant mieux comprendre et soutenir le développement de votre enfant, ces protocoles offrent des conseils clairs et pratiques, ancrés dans des décennies de science du comportement et d'expérience clinique.

Les protocoles sont conçus pour être flexibles — adaptez-les à votre contexte unique, aux besoins individuels de votre client et aux circonstances spécifiques de votre famille. Utilisez-les comme une base, mais rappelez-vous toujours que l'intervention la plus efficace est réactive, individualisée et fondée sur un respect authentique de l'humanité de chaque enfant.

Ce n'est pas seulement une collection de procédures ; c'est un système complet pour transformer des vies. Lorsqu'elles sont mises en œuvre avec fidélité, compassion et engagement, ces stratégies fondées sur des preuves libèrent le potentiel, développent l'indépendance, réduisent la souffrance et créent des opportunités pour que les individus autistes s'épanouissent.

17

Protocoles Complets

Procédures complètes et prêtes
à être mises en œuvre

4

Sections Bonus

Comportements-problèmes,
compétences sociales,
autonomie, formation
parentale

100%

Approche Pratique

Chaque protocole est conçu
pour une application
immédiate

Votre parcours vers une pratique ABA sûre et efficace commence maintenant. Armé de ces protocoles, soutenu par des principes fondés sur des preuves, et guidé par la compassion pour les enfants et les familles que vous servez, vous avez tout ce qu'il faut pour faire une profonde différence. Bienvenue à un nouveau niveau d'excellence professionnelle dans l'intervention auprès des personnes autistes.